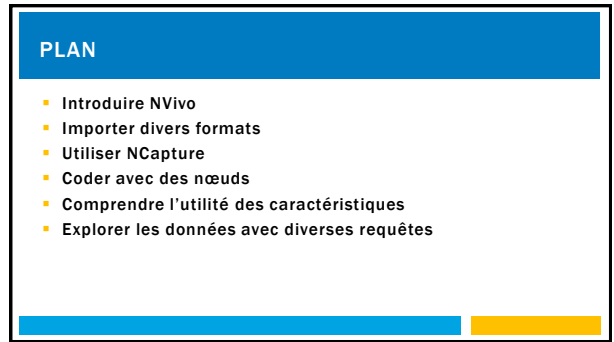
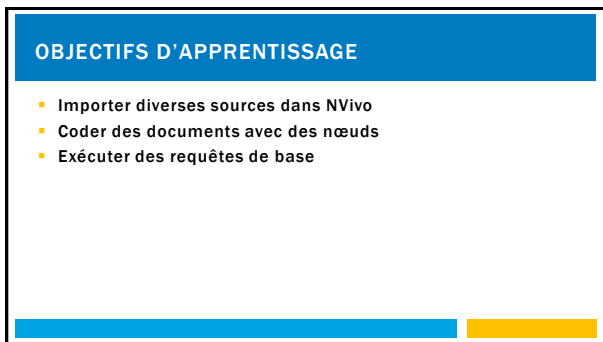




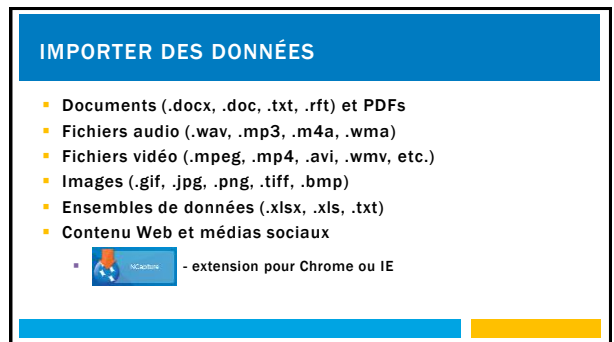
1



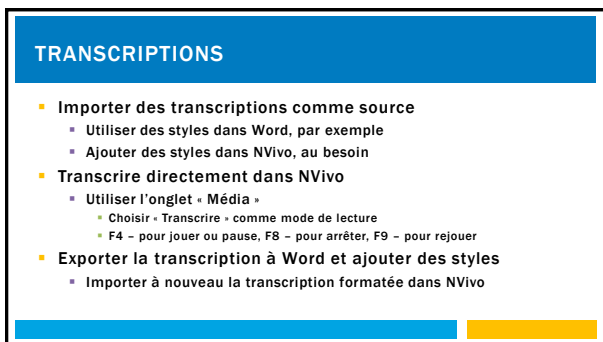
2



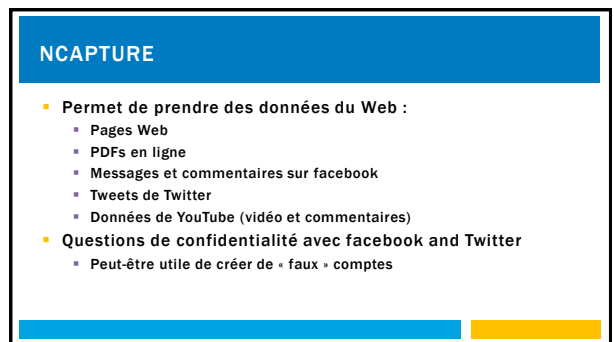
3



4



5



6

CODER DES SOURCES

- Des nœuds sont utilisés pour coder
 - Toute donnée peut être codée à un nœud
 - La même donnée peut être codée avec plus d'un nœud
- Ouvrir un nœud pour voir toutes ses utilisations



7

STRATÉGIES DE CODAGE

- Plusieurs approches peuvent être utilisées
- Consultez [SAGE researchmethods](#) pour d'excellentes informations provenant d'ouvrages de références
- Utilisez [Omni](#) pour trouver d'autres ressources

8

CODER DES SOURCES

- Créer des nœuds
 - Avant ou sur le tas
 - Possible d'organiser de façon hiérarchique
 - Bonne idée de fournir une description
- Réflexion sur les nœuds
 - Thèmes
 - Attitudes
 - Citations mémorables
- Lier les nœuds aux questions de recherche du projet

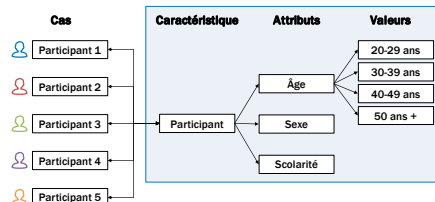
9

CARACTÉRISTIQUES

- Peuvent faciliter l'analyse des données
- Une caractéristique contient des attributs
- Souvent utilisées pour les données démographiques
 - Caractéristiques de cas
 - Interviewée = sexe, âge, revenu, éducation

10

CARACTÉRISTIQUES



11

EXPLORER DES DONNÉES

- Utiliser des requêtes de base
 - Fréquence des mots
 - Identifier les mots les plus fréquemment utilisés
 - Bonne requête pour exploration préliminaire
 - Recherche textuelle
 - Trouver les occurrences d'un ou plusieurs mots
 - Identification rapide de certains passages

12

EXPLORER DES DONNÉES

- Utiliser des requêtes avancées
 - Encodage
 - Identifier les relations entre les nœuds
 - Compréhension de l'utilisation détaillée des nœuds
 - Encodage matriciel
 - Créer un tableau pour les points les plus importants
 - Présentation visuelle des relations

13

EXPLORER DES DONNÉES

- Utiliser des requêtes avancées
 - Encodage
 - Identifier les relations entre les nœuds
 - Compréhension de l'utilisation détaillée des nœuds
 - Encodage matriciel
 - Créer un tableau pour les points les plus importants
 - Présentation visuelle des relations
 - Comparaison de codage
 - Comparer le codage de deux personnes ou groupes de personnes
 - Mise en valeur de désaccord nécessitant une résolution

14

POINTS SAILLANTS

- NVivo [aide](#) avec l'analyse des données qualitatives
- Plusieurs autres fonctions disponibles
 - Utiliser NVivo pour les revues de la littérature
 - Créer des rapports prédéfinis et personnalisés
 - Visualiser les données qualitatives
- Questions

15

RESSOURCES

- [Tutoriel interactif en français](#) (Université de Mons)
- QSR International
 - En français sur [YouTube](#) (NVivo 10)
 - Ressources en anglais
 - [Pages d'aide détaillées](#) et [vidéos sur YouTube](#)
- [Qualitative Data Analysis with Nvivo](#) (Bazeley et Jackson, 2019)
- [Qualitative analysis using NVivo : the five-level QDA method](#) (Woolf and Silver, 2017)

16